


QUADRA R2

Q.RY2.



Lampada di design a plafone realizzata totalmente in alluminio decorato. Indicata come illuminazione primaria in ambienti residenziali, commerciali e spazi comuni. Ottimo rapporto lumen/watt. Installabile a soffitto o a parete con base a vite.


LED SMD2835 CRI>90

Potenza: 53W

Lumen: 6300Lm

Alimentazione in tensione costante 24Vdc

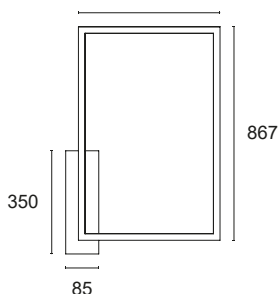
Alimentatore incluso e integrato



 **PRODOTTO IN ITALIA**



533



867

350

85

CODICI BASE

Q.RY2.

FINITURE ROSONE

- 1 Bianco
- 2 Nero opaco
- 7 Alluminio satinato

FINITURE PROFILO

- 1 Bianco
- 2 Nero opaco
- 7 Alluminio satinato

COLORE LED

- BN** 4000K
- BC** 3000K
- CC** 2700K

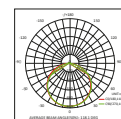
DIFFUSORE

- M** MICROPRISMATICO
- S** SATINATO

ALIMENTATORE

- N** ON/OFF
- P** PUSH
- D** DALI

120°



Esempio di codifica:

QUADRA R2 + Rosone bianco + Profilo alluminio satinato + 4000K + Diffusore microprismatico + DALI = Codice: Q.RY2.17BNMD